

# MÖNSTERBOK

för

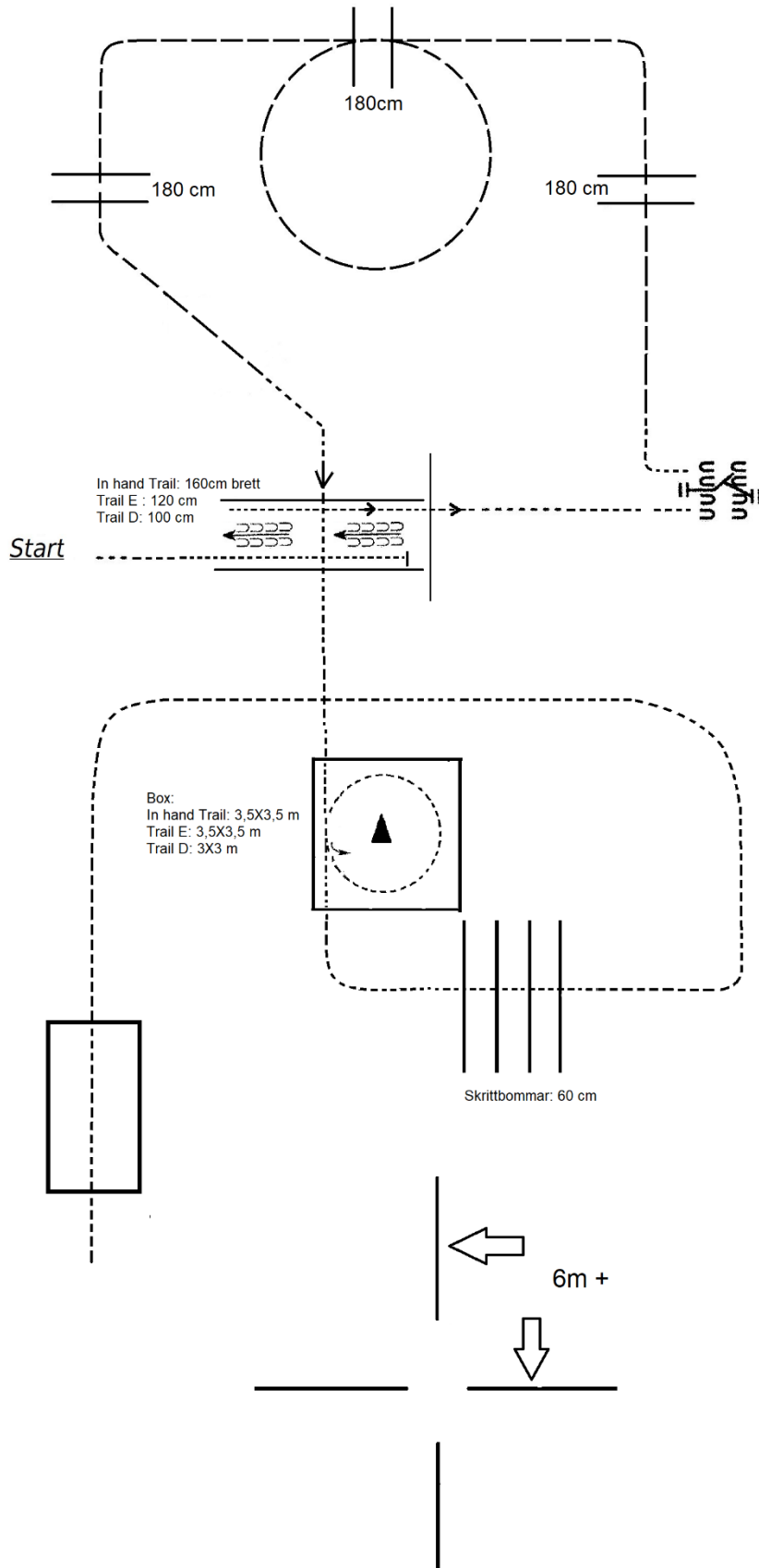
High Chaparral Western Riders.

D-och E-tävling

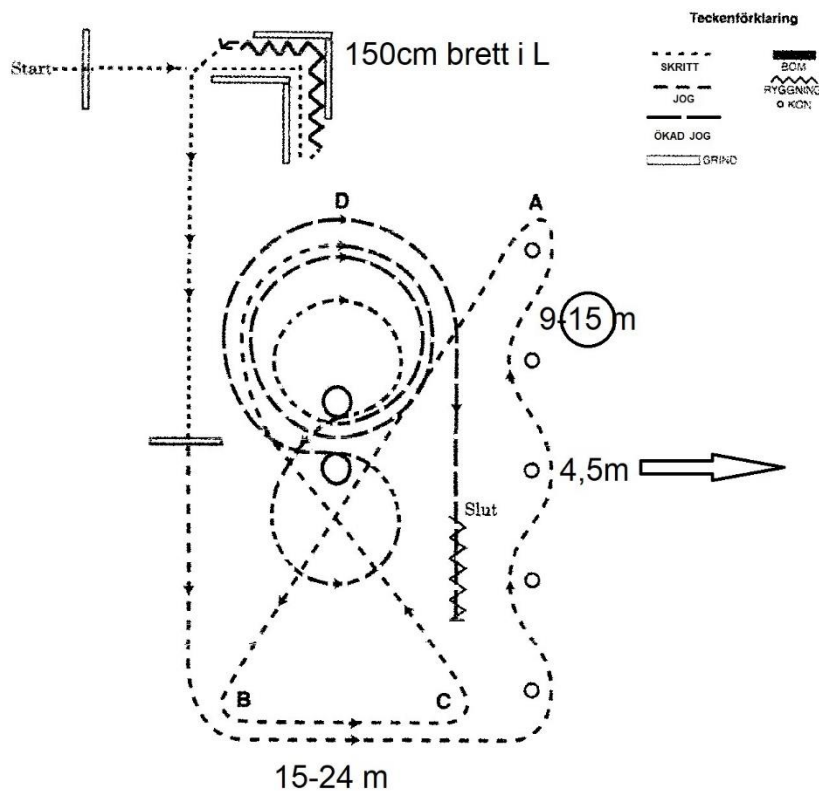
14 Maj på

High Chaparral Horse Arena.

# AVSTÅND TRAIL



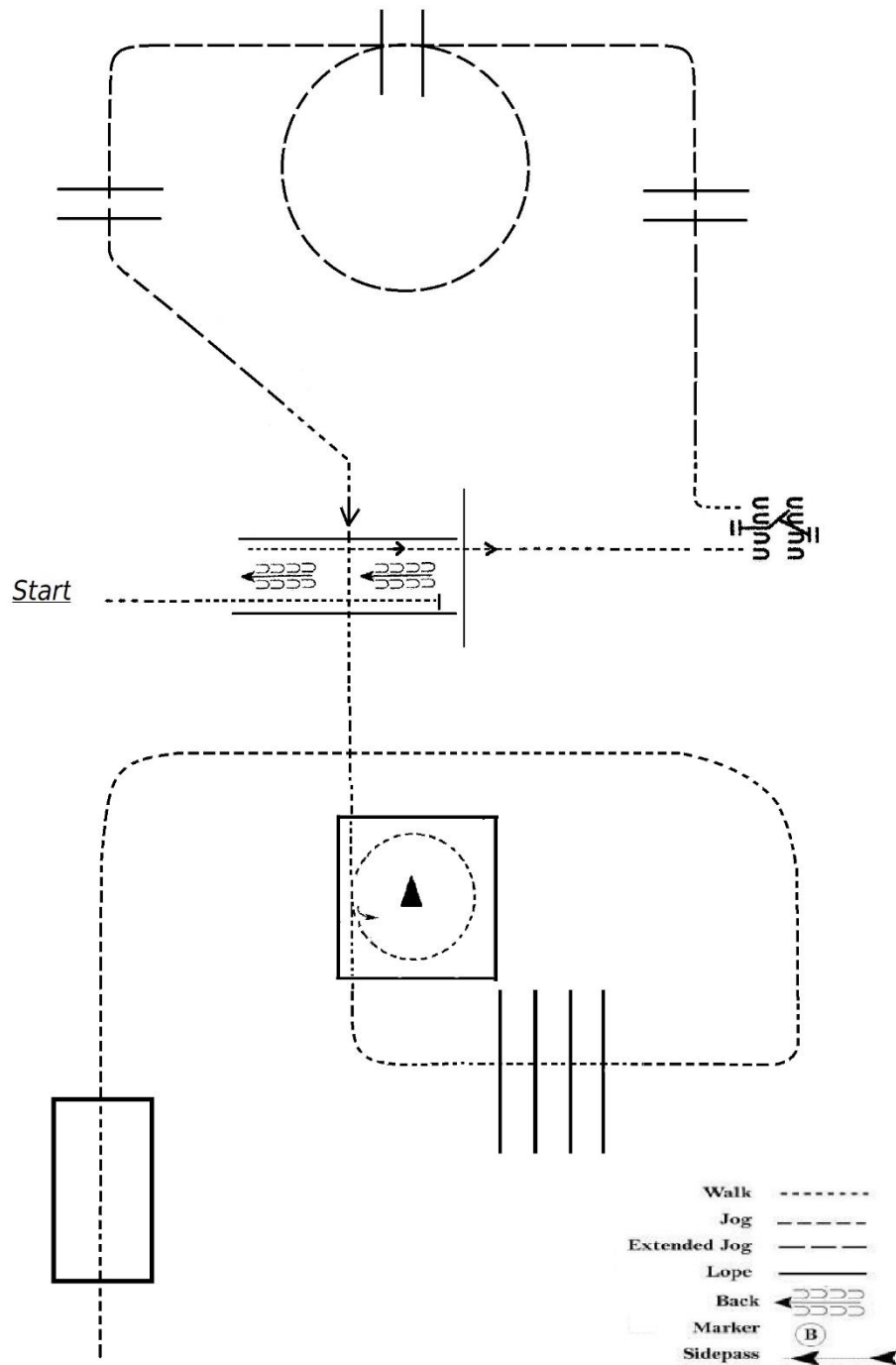
## AVSTÅND VH OCH WR



### VERSATILE HORSE MÖNSTER 6 UTAN GALOPP

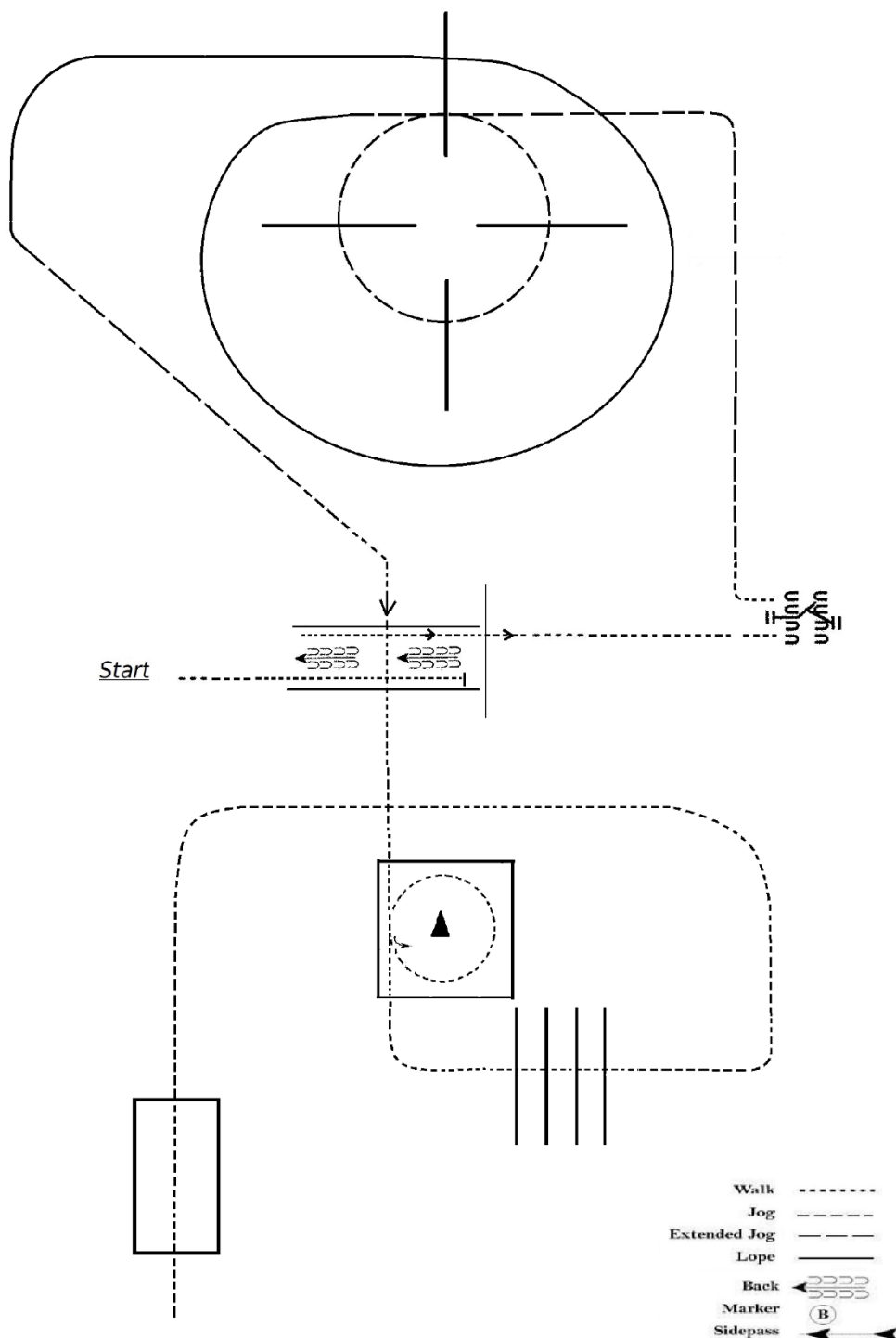
1. Öppna, gå igenom, och stäng grinden.
2. Skritta in i L, Rygga igenom L och gör därefter en vändning åt vänster 180 grader.
3. Skritta över bommen och kom fram i jog efter bommen.
4. Jog mellan konerna.
5. Mellan A och B ökad jog.
6. Mellan B och C jog. Mellan C och D ökad jog
7. Vid D jog rid 1 1/2 stor snabb i ökad jog och därefter en liten långsam volt åt höger i jog. Gör en stopp, stanna till.
8. Gör en spin åt höger, stanna till.
9. Jog och rid en långsam volt åt vänster. Gör ett stopp, stanna till.
10. Gör ett spin åt vänster.
11. Kom fram i ökad jog och på börja en stor snabb volt åt höger men slut den inte utan fortsatt långs långsidan och gör ett stop efter den fjärde (4) konen och rygga därefter minst 10 steg.

Trail In Hand  
Trail E Walk & Trot



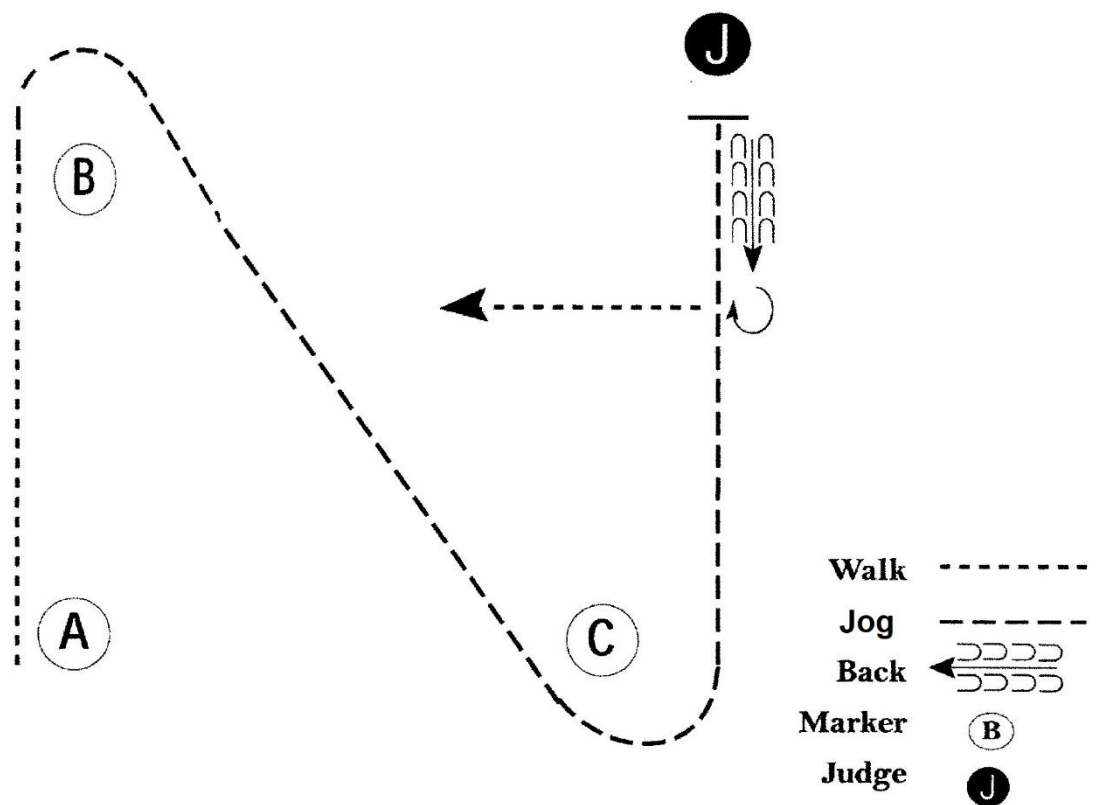
1. Skritt in mellan bommar, halt, rygga, skritt över bom ut
2. Grind vänster hand
3. Skritta några steg och kom fram i jog. Jog över bommar enligt mönster
4. Bryt av till skritt. Skritt över två bommar och in i boxen. Skritt runt kon (vänster) och ur boxen.
5. Skritt bommar
6. Bro

## Trail D



1. Skritt in mellan bommar, halt, rygga, skritt över bom ut
2. Grind vänster hand
3. Skritta några steg och kom fram i jog. Jog över bommar i volten 1 varv
4. Fatta vänster galopp och fortsätt i volten enligt mönster och över en bom på kort sidan.
5. Bryt av till jog enligt mönster och sedan skritt. Skritt över två bommar och in i boxen. Skritt runt kon(vänster), skritt ur box.
6. Skritt bommar
7. Bro

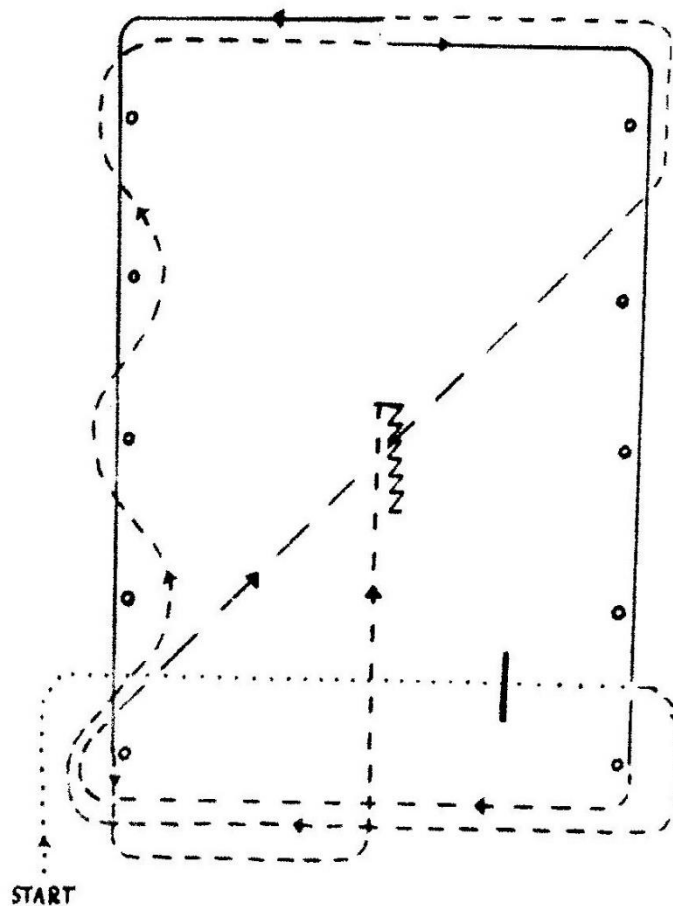
## Showmanship at Halter



Börja vid A

1. Skritt till B
2. Jog runt B till C
3. Skritta runt C
4. Jog till domaren
5. Gör halt och ställ upp för inspektion
6. Efter inspektionen rygga en häst längd
7. Vänd på bakdelen 270 grader åt höger och skritta rakt bort

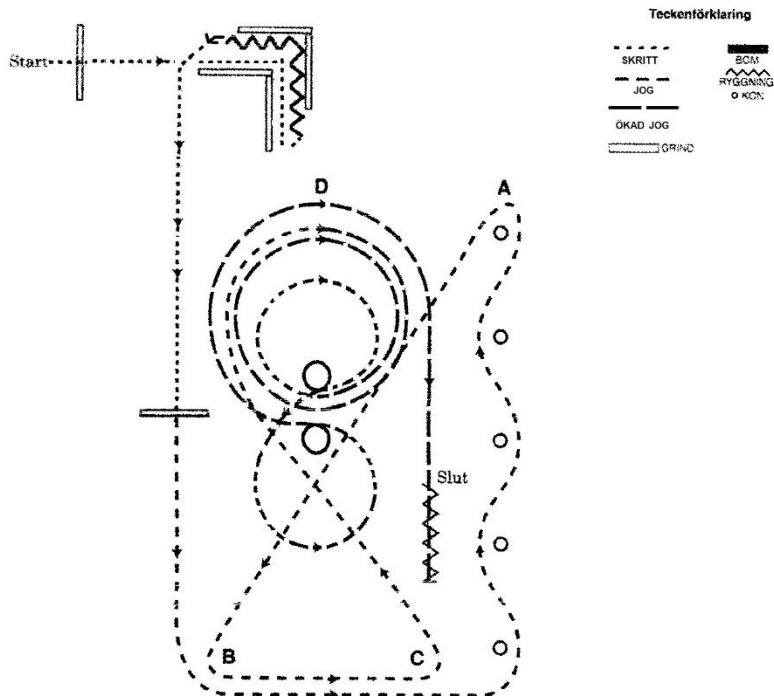




### WESTERN RIDING MÖNSTER NR 13

1. Skritt, över bom.
2. Jog - serpetin.
3. Galoppfattning, höger galopp.
4. Avbrott till jog.
5. Ökad jog, jog.
6. Vänster galopp.
7. Avbrott till jog, jog
8. Stop, rygga minst tre (3) meter.

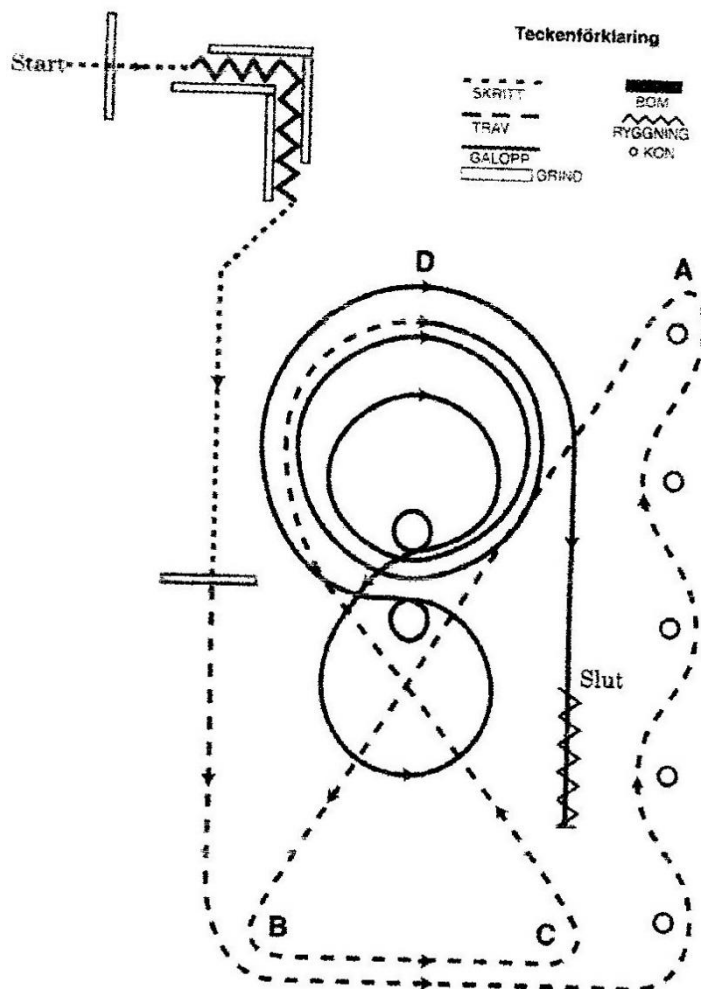




## VERSATILE HORSE MÖNSTER 6

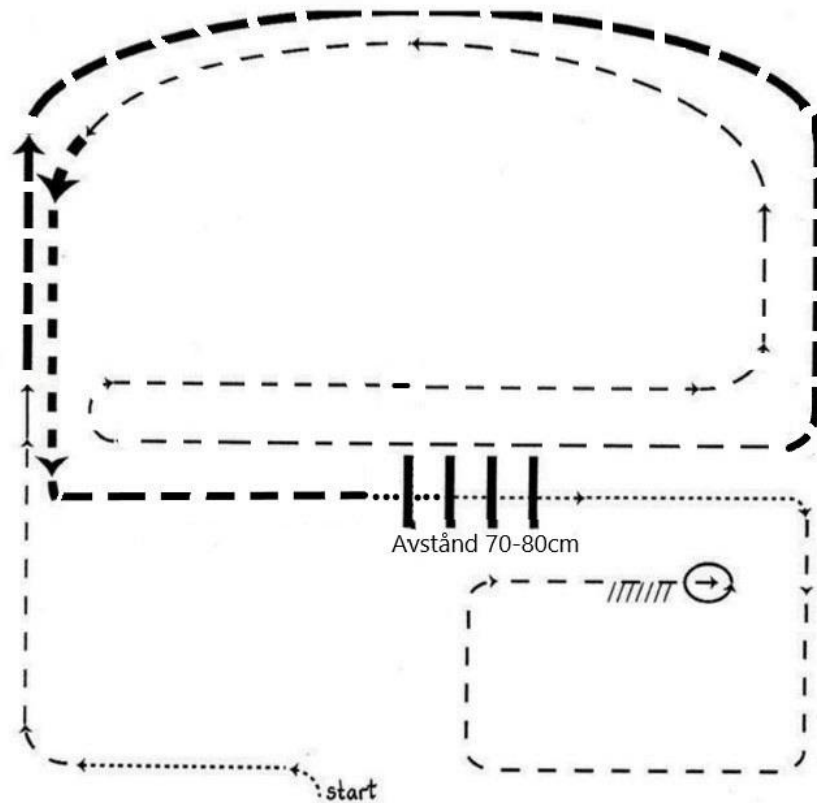
### UTAN GALOPP

1. Öppna, gå igenom, och stäng grinden.
2. Skritta in i L, Rygga igenom L och gör därefter en vändning åt vänster 180 grader.
3. Skritta över bommen och kom fram i jog efter bommen.
4. Jog mellan konerna.
5. Mellan A och B ökad jog.
6. Mellan B och C jog. Mellan C och D ökad jog
7. Vid D jog rid 1 1/2 stor snabb i ökad jog och därefter en liten långsam volt åt höger i jog. Gör en stopp, stanna till.
8. Gör en spin åt höger, stanna till.
9. Jog och rid en långsam volt åt vänster. Gör ett stopp, stanna till.
10. Gör ett spin åt vänster.
11. Kom fram i ökad jog och på börja en stor snabb volt åt höger men slut den inte utan fortsatt längs långsidan och gör ett stopp efter den fjärde (4) konen och rygga därefter minst 10 steg.




## VERSATILE HORSE MÖNSTER 6 (utan byten)

1. Öppna, gå igenom, och stäng grinden.
2. Rygga igenom L:et och gör därefter en vändning åt vänster, 180°.
3. Skritta över bommen och kom fram i jog efter bommen.
4. Jog mellan konerna.
5. Mellan A och B extended jog.
6. Mellan B och C jog. Mellan C och D extended jog.
7. Vid D fatta höger galopp och rid 1 1/2 stor snabb och därefter en liten långsam volt åt höger. Gör en stopp, stanna till.
8. Gör en spin åt höger, stanna till.
9. Fatta vänster galopp och rid en liten långsam volt åt vänster. Gör en stopp, stanna till.
10. Gör ett spin åt vänster.
11. Fatta höger galopp och på börja en stor snabb volt åt höger men slut den inte utan fortsatt längs långsidan och gör ett stopp efter den fjärde (4) konen och rygga därefter minst 10 steg.



## Ranch Riding Walk and Trot

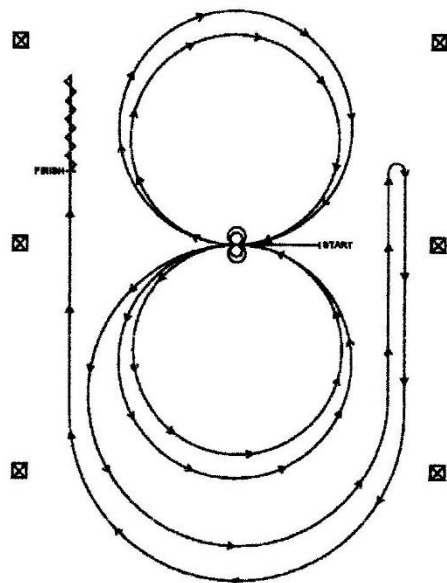
1. Skritt.
2. Trav.
3. Ökad trav.
4. Trav
5. Ökad trav.
6. Skritt över bommar.
7. Skritt.
8. Trava i fyrkant.
9. Stop - vänd 360° åt valfritt håll - Rygga.



## RANCH RIDING MÖNSTER 5

1. Skritt.
2. Skritta över bommar.
3. Höger galopp.
4. Ökad höger galopp.
5. Trav.
6. Stop, 1 ½ vändning till vänster.
7. Skritt.
8. Trav.
9. Ökad trav.
10. Vänster galopp.
11. Stopp o rygga.
12. Side pass åt höger.

## REINING MÖNSTER 12



## REINING MÖNSTER 12

Hästen får skrittas eller travas till arenans mittpunkt. Hästen måste skritta eller stanna innan mönstret påbörjas. Mönstret påbörjas på banans mittpunkt med hästen vänd mot vänstersidans staket/vägg.

1. Fatta vänster galopp och rid 2 cirklar i vänster varv. Den första stor och snabb och den andra liten och långsam. Gör en stop vid banans mittpunkt. Stanna till.
2. Gör 2 spins åt vänster. Stanna till.
3. Fatta höger galopp och rid 2 cirklar i höger Den första stor och snabb och den andra liten och långsam. Gör en stop vid banans mittpunkt. Stanna till.
4. Gör 2 spins åt höger. Stanna till.
5. Fatta vänster galopp och rid runt änden på arenan, gör en run down längs den högra sidan av arenan, förbi mittpunkten, stoppa och gör en rollback åt höger.
6. Fortsätt att galoppa runt änden av arenan, gör en run down längs den vänstra sidan av arenan, förbi mittpunkten. Gör en stop. Backä.

Stanna till för att visa att mönstret är avslutat